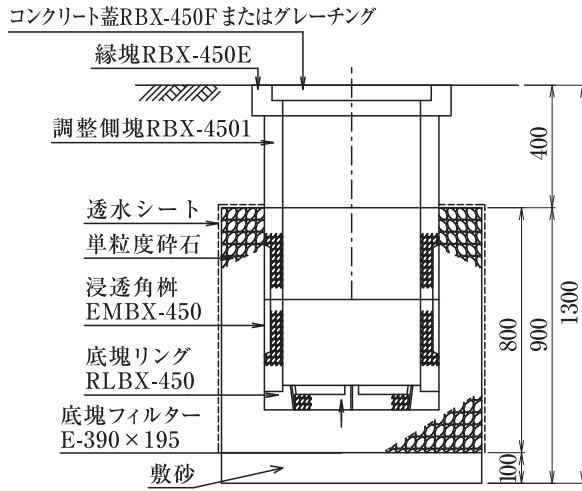


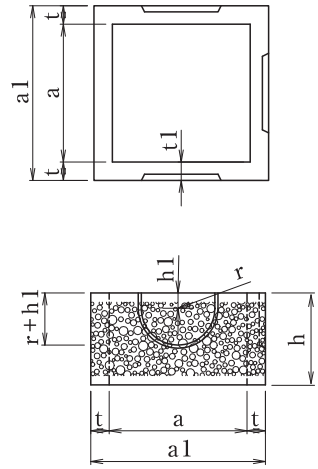
浸透ポラコン 角柵(EMBXシリーズ)

角型浸透柵

EMBX-450の使用例

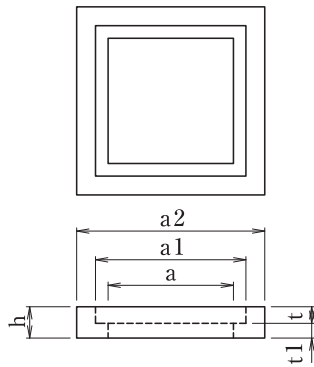


角柵(EMBX)

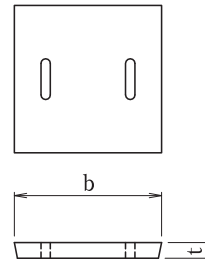


| 呼び名 | | 寸法(mm) | | | | | | | 参考重量(kg) |
|------|-----|--------|-----|----|----|-----|-----|----|----------|
| | | a | a1 | t | t1 | r | h | h1 | |
| EMBX | 400 | 400 | 520 | 60 | - | - | 300 | - | 66 |
| | 450 | 450 | 570 | 60 | 40 | 120 | 300 | 50 | 72 |
| | 500 | 500 | 620 | 60 | 25 | 150 | 300 | 50 | 70 |
| | 600 | 600 | 780 | 90 | 50 | 210 | 400 | 50 | 161 |

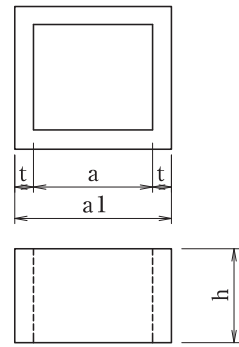
縁塊(RBX)



蓋(RBX)



側塊(RBX)

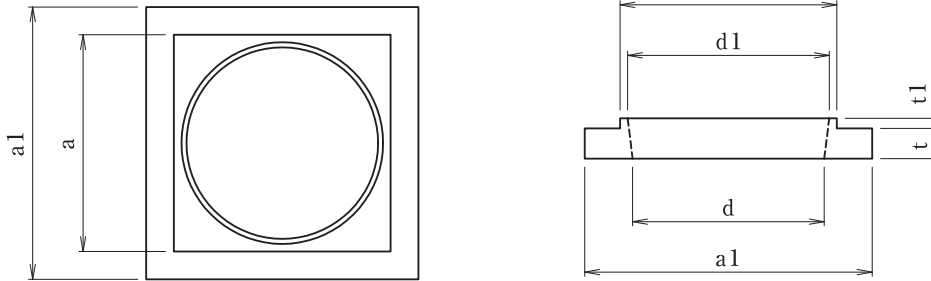


| 呼び名 | | 寸法(mm) | | | | | | | 参考重量(kg) |
|-------------|------|--------|-----|-----|-----|----|----|-----|----------|
| | | a | a1 | a2 | b | t | t1 | h | |
| 縁塊 (RBX) | 400E | 400 | 480 | 600 | - | 53 | 47 | 100 | 40 |
| | 450E | 450 | 530 | 650 | - | 53 | 47 | 100 | 42 |
| | 500E | 500 | 580 | 700 | - | 53 | 47 | 100 | 47 |
| | 600E | 600 | 680 | 800 | - | 63 | 37 | 100 | 55 |
| 蓋 (RBX) | 400F | - | - | - | 470 | 50 | - | - | 27 |
| | 450F | - | - | - | 520 | 50 | - | - | 33 |
| | 500F | - | - | - | 570 | 50 | - | - | 40 |
| | 600F | - | - | - | 670 | 60 | - | - | 63 |
| 側塊 (RBX) | 4001 | 400 | 520 | - | - | 60 | - | 300 | 81 |
| | 4002 | 400 | 520 | - | - | 60 | - | 150 | 40 |
| | 4501 | 450 | 450 | - | - | 60 | - | 300 | 85 |
| | 4502 | 450 | 450 | - | - | 60 | - | 150 | 43 |
| | 5001 | 500 | 500 | - | - | 60 | - | 300 | 94 |
| | 5002 | 500 | 500 | - | - | 60 | - | 150 | 47 |
| | 6001 | 600 | 600 | - | - | 60 | - | 300 | 111 |
| | 6002 | 600 | 600 | - | - | 60 | - | 150 | 56 |

浸透ポラコン 角柵(EMBXシリーズ)

角型浸透柵

底塊リング(RLBX)




底塊リング

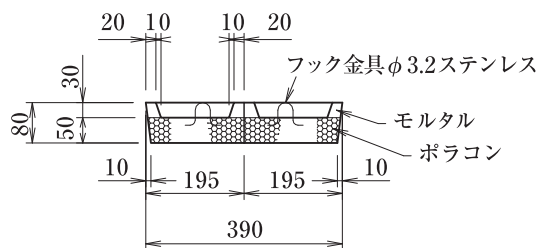
| 呼び名 | 寸法(mm) | | | | | | | 参考重量(kg) |
|------|--------|-----|-----|-----|-----|----|----|----------|
| | a | a1 | d | d1 | t | t1 | | |
| RLBX | 400 | 380 | 540 | 205 | 210 | 40 | 10 | 28 |
| | 450 | 430 | 570 | 380 | 400 | 60 | 20 | 39 |
| | 500 | 480 | 650 | 650 | 400 | 60 | 20 | 49 |
| | 600 | 580 | 800 | 800 | 400 | 90 | 20 | 137 |

底塊フィルター

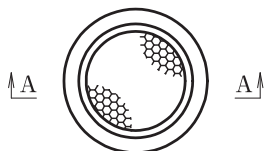
E-390×195



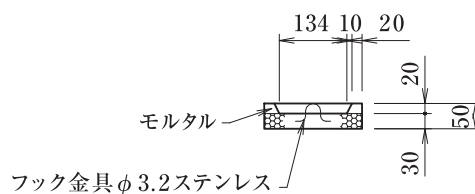
A-A断面



EL-190



A-A断面



底塊フィルター

| 呼び名 | 寸法(mm) | | | 参考重量(kg) |
|-----------|--------|-----|----|----------|
| | 内径 | 外径 | 厚さ | |
| E-390×195 | 380 | 390 | 80 | 14 |
| EL-190 | 194 | 205 | 50 | 2 |

※E-390×195 (RLBX-450,500,600対応)※EL-190 (RLBX400対応)

01
ボックス
カルバート

02
コンクリート
床版

03
擁壁

04
道路用製品
VS側溝

05
道路用製品
側溝

06
道路用製品
境界ブロック

07
柵

08
ポラコン製品

09
名古屋市製品

10
その他製品

11
会社概要